


# Sydbanks MultiCash@Sign - PlugIn-Installation

Sie haben von der Sydbank die Datei **MC@WebSignDESoftware.exe** auf einem Datenträger erhalten oder von der homepage heruntergeladen.

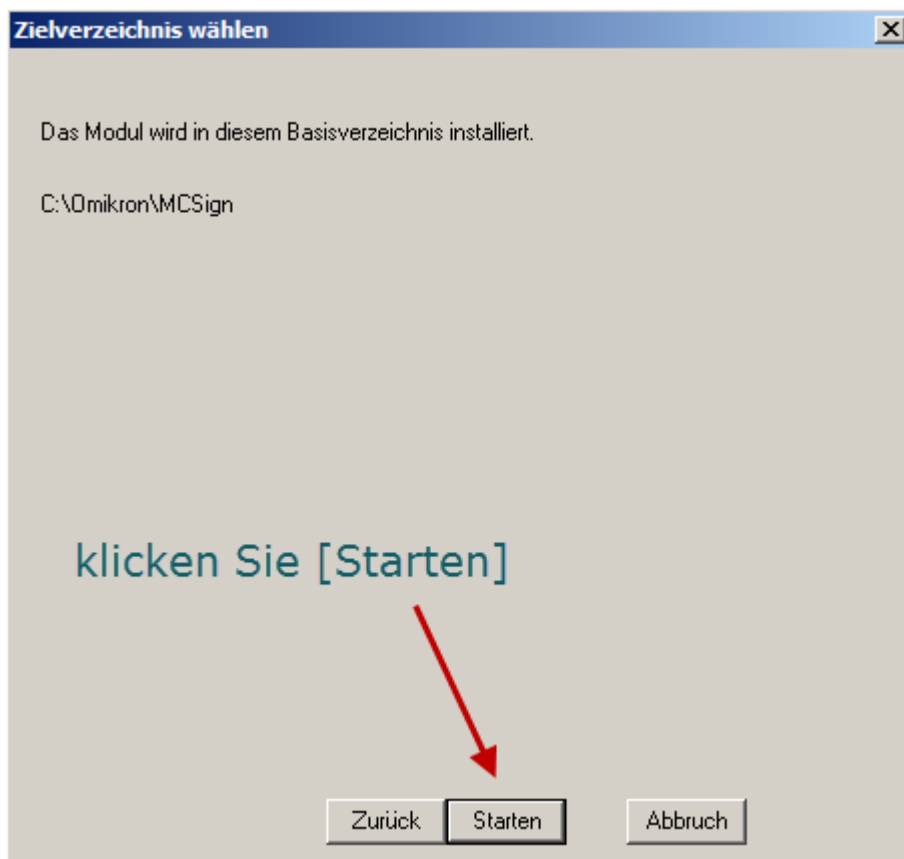
Dies ist ein PlugIn für Ihren Internet-Browser. Sie benötigen dies PlugIn, um Zahlungsaufträge mit einer elektronischen Unterschrift autorisieren zu können.

Bitte starten Sie die Datei MC@WebSignDESoftware.exe mit einem Doppelklick.

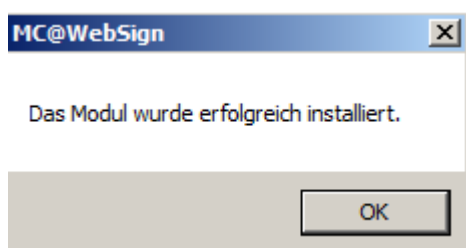
Name ^	Date modified	Type	Size
 MC@WebSignDESoftware.exe	08.12.2011 13:21	Application	3.528 KB

## Installation starten mit Doppelklick auf die Datei





Nach kurzer Zeit erhalten Sie folgende Meldung, die Sie mit [OK] bestätigen:

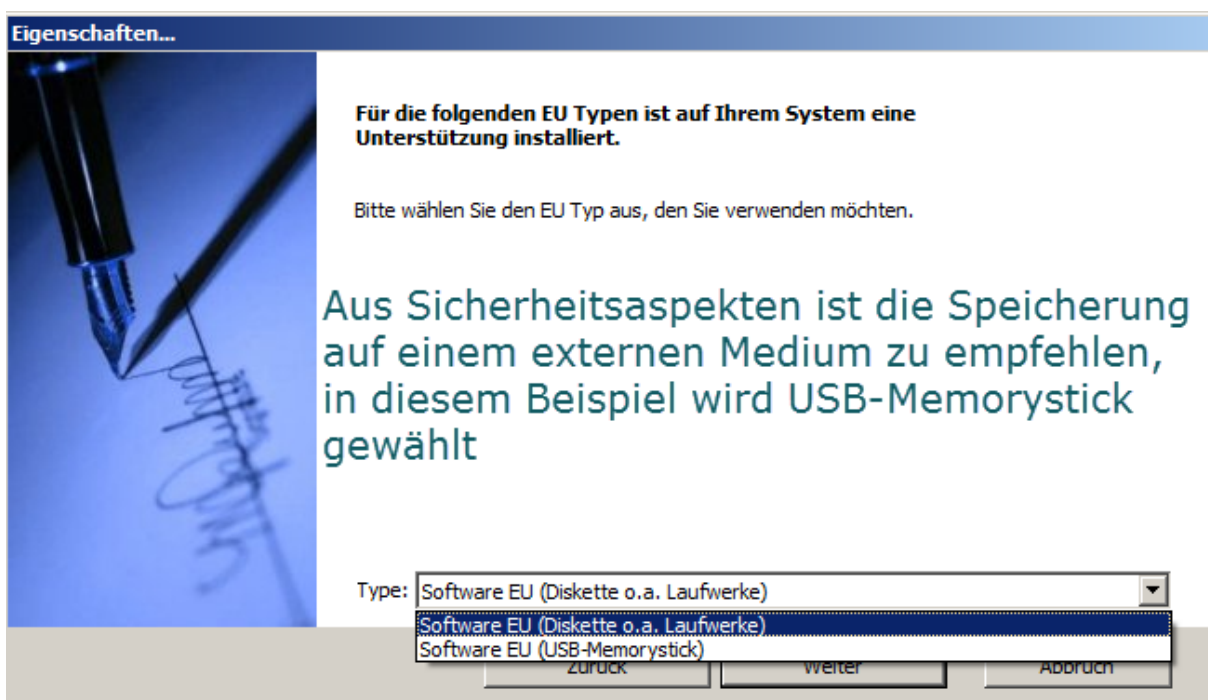
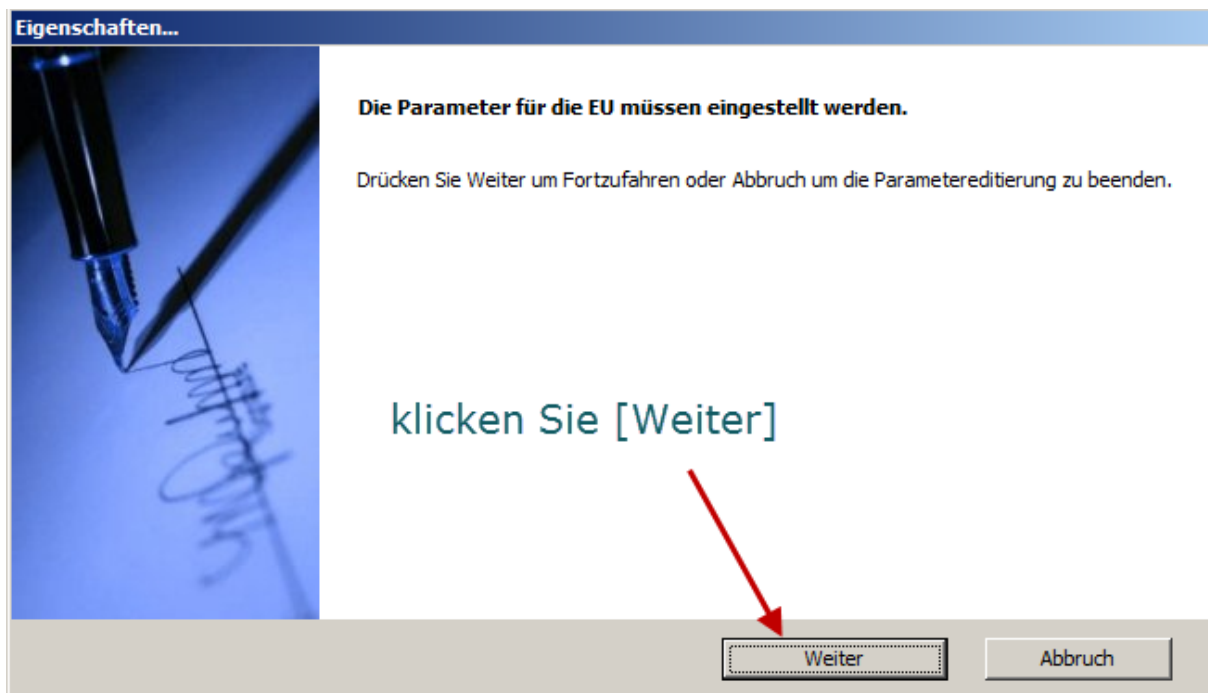


Jetzt ist Ihr System vorbereitet für den Erstzugang.

Die Erstellung Ihrer elektronischen Unterschrift sollte auf einem externen Medium erfolgen. Stellen Sie sicher, dass sich entweder eine leere Diskette im Laufwerk A: oder ein leerer USB-Stick in einem USB-Anschluss befindet.

Starten Sie jetzt Ihren Internet-Browser und rufen Sie die in Ihren Zugangsdaten genannte Internet-Adresse auf.

Sie erhalten dann folgendes Bild:



Das Medium mit dem Signaturschlüssel wird jedesmal benötigt, wenn Sie sich bei MultiCash@Sign anmelden und Zahlungsaufträge autorisieren wollen.

Sorgen Sie für eine sichere Verwahrung des Unterschriftsmediums.

## Eigenschaften...



### Software EU (USB-Memorystick)

Für diese Software EU benötigen Sie einen USB-Memorystick.

Bitte wählen Sie den Laufwerksbuchstaben aus unter dem Ihr Memorystick auf diesem System im Zugriff ist.

ordnen Sie den korrekten Laufwerksbuchstaben zu und klicken Sie [Übernehmen]

Alle Laufwerke anzeigen

Laufwerksbuchstabe: F:

Zurück

Übernehmen

Abbruch

## EU-Medium initialisieren



### EU-Medium initialisieren.

Sie haben ein neues EU-Medium eingelegt.

Dieses Medium muß jetzt personalisiert werden.  
Drücken Sie Weiter um Fortzufahren oder Abbruch um die Personalisierung zu beenden.

klicken Sie [Weiter]

Weiter

Abbruch

**EU-Medium initialisieren**

**EU-Medium initialisieren.**

Bitte geben Sie ihren Namen im Feld Name und ihr neues Passwort in den Feldern Neues Passwort und Neues Passwort wiederholen ein.

Geben Sie den Namen ein, mit dem Sie sich zukünftig bei MultiCash@Sign anmelden wollen und vergeben Sie ein Passwort

Name:

Neues Passwort:

Neues Passwort wiederholen:

Zurück **Übernehmen** Abbruch

Im nun folgenden Bild wird Ihre Teilnehmer-ID benötigt, diese entnehmen Sie ebenfalls den Ihnen übersandten Zugangsdaten.

Willkommen im MultiCash@Sign der Sydbank A/S

**Sydbank**

Sprache:

Teilnehmerkennung:

Name:

Passwort:

Aus Ihren Zugangsdaten  
Der soeben gewählte  
Anmeldename und das  
Passwort

**Anmelden** Abbruch

**Schlüsselgenerierung**

**Schlüsselgenerierung**

Sie haben ein leeres Schlüsselmedium eingelegt.

Sie verfügen noch nicht über die nötigen Schlüssel.  
Diese Schlüssel werden jetzt generiert.  
Drücken Sie Weiter um Fortzufahren oder Abbruch um die Schlüsselgenerierung zu beenden.

klicken Sie [Weiter]

Weiter Abbruch

**Schlüsselgenerierung**

**Schlüsselgenerierung**

Geben Sie 32 zufällige Zeichen für die Schlüsselgenerierung ein, Sie brauchen sich diese Zeichen nicht zu merken. Klicken Sie dann [Übernehmen]

Name:

Zufallsdaten:

Ihr öffentlicher Signaturschlüssel wurde erfolgreich übertragen. Bitte

[laden Sie hier Ihren Initialisierungsbrief herunter](#)

und senden Sie das Formular ausgefüllt und unterschrieben an:

**Sydbank A/S**  
**Rathausplatz 11, Postfach 2665**  
**D-24937 Flensburg**

**Nach erfolgreicher Erzeugung Ihres Signaturschlüssels muss nun der zugehörige Initialisierungsbrief gedruckt werden. Dazu müssen Sie ihn zunächst herunterladen.**

**Klicken Sie dazu hier**

Die heruntergeladene Datei ist ein PDF-Dokument, das Sie durch Doppelklick öffnen können. Drucken Sie den Initialisierungsbrief aus, unterschreiben Sie und senden Sie ihn an die angegebene Adresse.

Wenn Sie zusätzlich Ihre email-Adresse auf dem INI-Brief notieren, benachrichtigen wir Sie gerne über die Freischaltung Ihres Zugangs.